
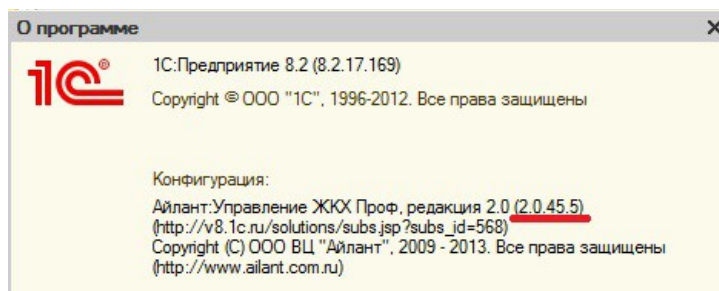


## Обновление конфигурации «Айлант: Управление ЖКХ 8» файлами .cf и .cfu

### Текущий релиз

Номер текущего релиза Вы можете узнать в режиме Конфигуратора или 1С:Предприятие:

- Щелкните на кнопку  ;  
или
- В меню *Справка – О программе*.



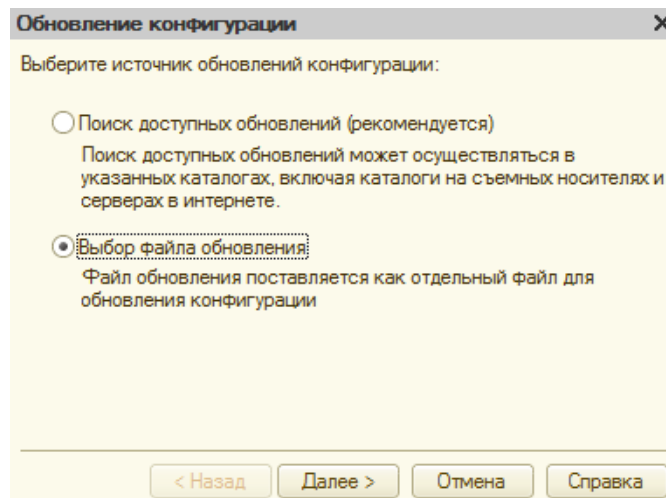
### Резервная копия

Перед тем как приступить к обновлению конфигурации рекомендуем сделать резервную копию базы:

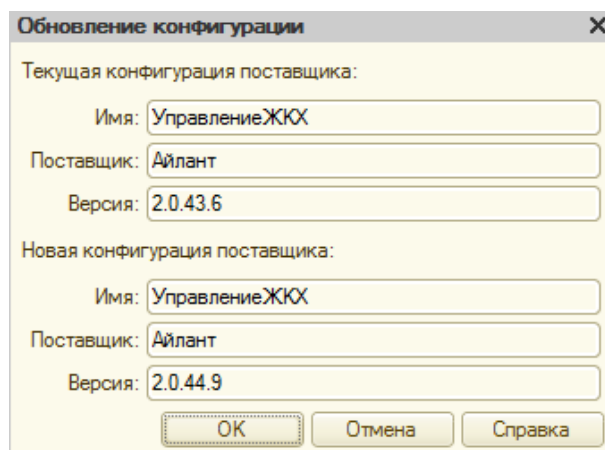
1. Открыть информационную базу в режиме Конфигуратора;
2. Меню *Администрирование – Выгрузить информационную базу*.

### Алгоритм обновления

1. Сохранить скачанный файл на компьютере или на съемном носителе;
2. Извлечь файл из архива (файл должен быть в формате .cf или .cfu);
3. Запустить платформу 1С:Предприятие;
4. Открыть информационную базу «Айланта:Управление ЖКХ 8» в режиме Конфигуратора;
5. Зайти в меню **Конфигурация – Открыть конфигурацию**;
6. Зайти в меню **Конфигурация – Поддержка – Обновить конфигурацию – Выбор файла обновления**;

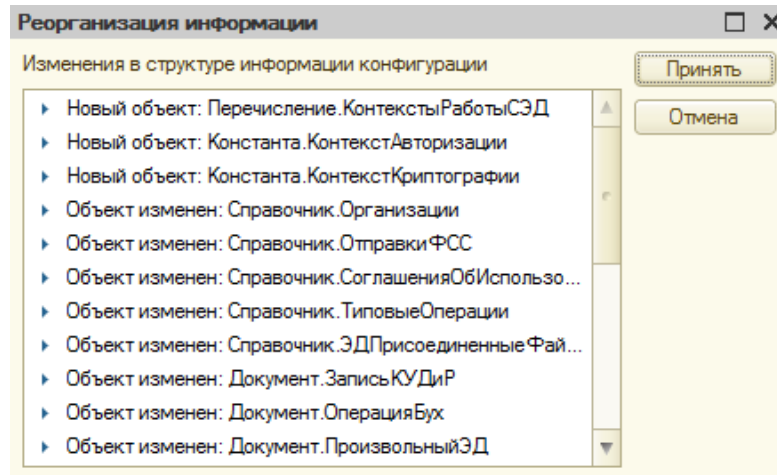


7. Укажите файл обновления: выбрать файл, содержащий обновление (см. 2) в формате .cf или .cfu - **Готово**;
8. Обновление конфигурации – **Ок**



9. **Выполнено обновление конфигурации. Обновить конфигурацию базы данных? - Да**;

10. Реорганизация информации – Принять;



**Обратите внимание!**

Необходимо делать резервную копию и обновление каждой информационной базы.

***Конфигурация успешно обновлена!***

**Мы рады ответить на Ваши вопросы**

по телефону: (8442) 26-25-25  
по электронной почте: [hline@ailant.org](mailto:hline@ailant.org)  
сайт [www.ujkh.ru](http://www.ujkh.ru)